
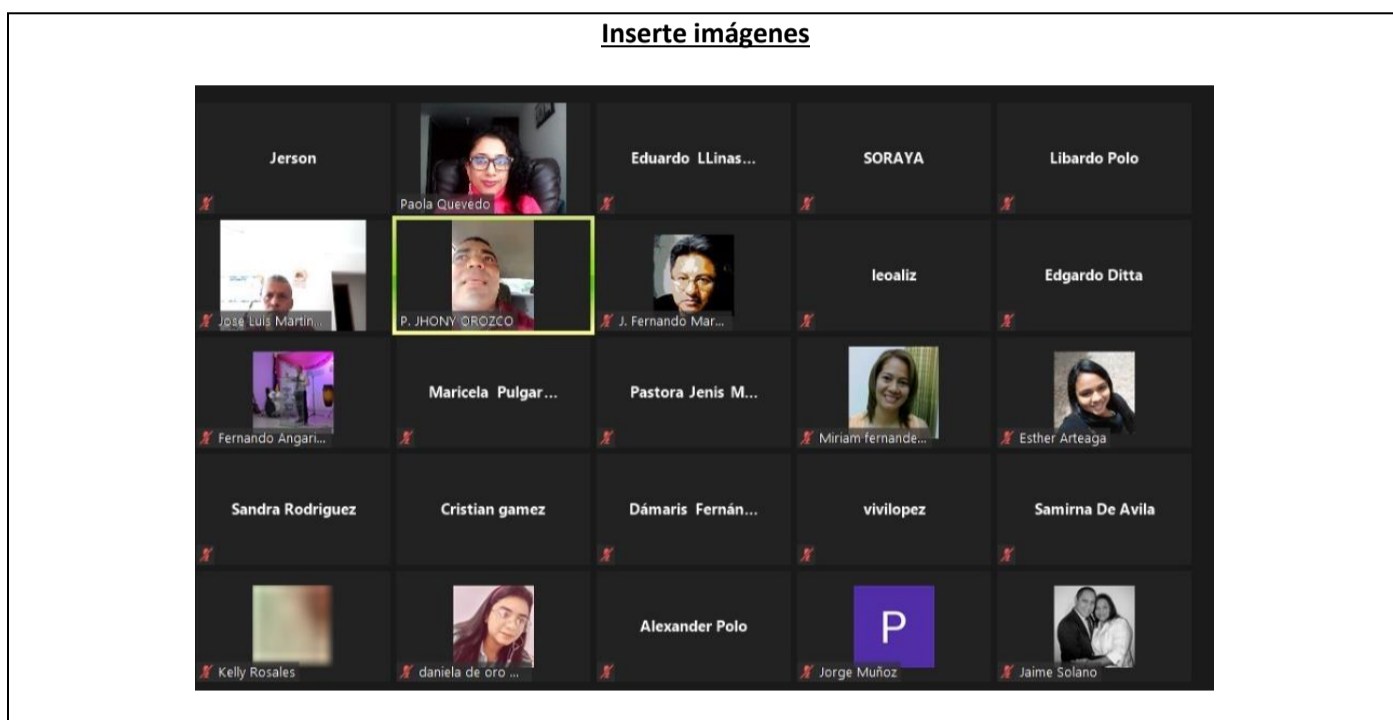
 <p>El futuro es de todos Mininterior</p>	DIRECCION DE ASUNTOS RELIGIOSOS FICHAS DE RELATORIA	 <p>Asuntos Religiosos</p>
--	--	--

FECHA:	1 de Octubre de 2020
LUGAR:	Sector Religioso Departamento del Cauca
MODALIDAD: (virtual/presencial)	Virtual- Aplicación ZOOM con 58 participantes
LINK CONVOCATORIA:	https://zoom.us/j/95856036931

REGISTRO FOTOGRAFICO



1. TEMA DE REUNIÓN: CAPACITACIÓN 1 FORMULACIÓN DE PROYECTOS SOCIALES. ESTRATEGIA FORMADOR DE FORMADORES

2. AGENDA:

- a. Apertura y presentación del Tema
- b. Desarrollo del Taller
- c. Preguntas y Respuestas
- d. Conclusiones y cierre.

3. DESARROLLO:

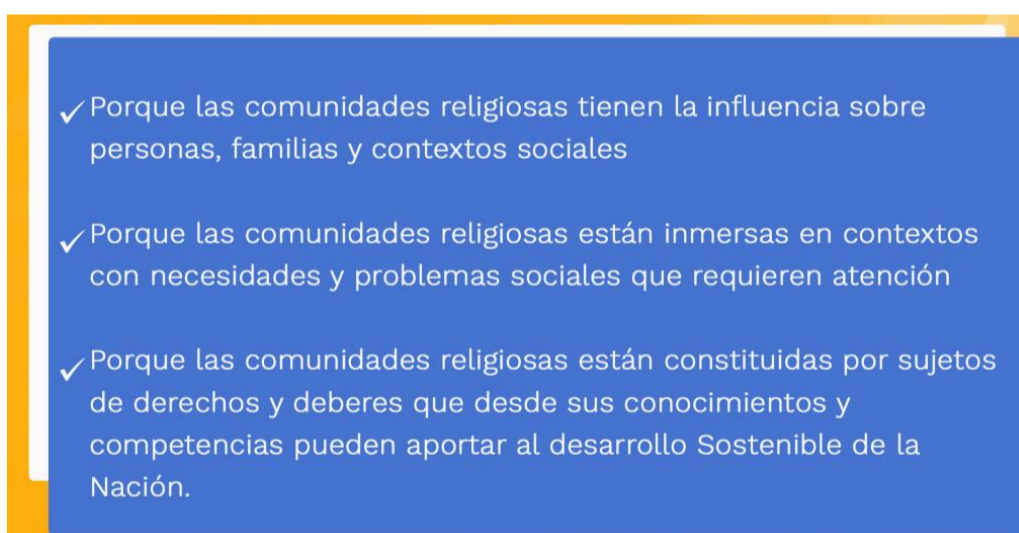
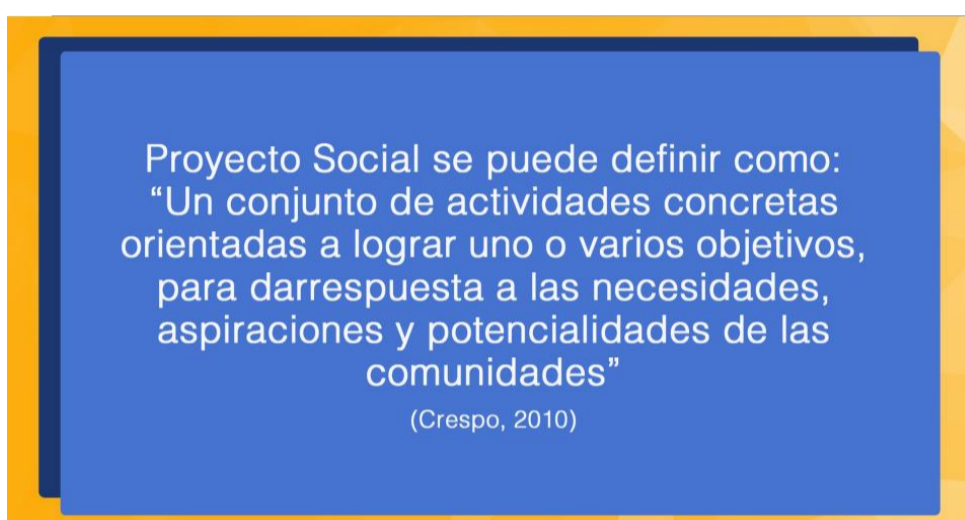
- a. Apertura y Presentación del Tema: Contando con 57 participantes, Paola Quevedo dio la bienvenida al taller e introdujo la presentación con el saludo en video de la Directora de Asuntos Religiosos del Ministerio del Interior, la Dra. Lorena Ríos (<https://www.youtube.com/watch?v=Znc8h0U9ikI>), quien presentó la estrategia Formador de Formadores con el objetivo de fortalecer al sector religioso en el impacto de su acción social mediante herramientas comunicativas y en la gestión de Proyectos. Seguidamente Paola Quevedo se presentó como trabajadora social de la DAR y capacitadora de la jornada; luego, dio un saludo el enlace territorial de Santa Marta, Eduardo Llonas, quien agradeció a todos por su asistencia.

b. Desarrollo del Taller

Taller en Formulación de Proyectos Sociales: Paola Quevedo inició haciendo 2 preguntas: ¿Qué es un Proyecto Social? Y ¿Por qué es importante que el Sector religioso desarrolle proyectos sociales? Varios participantes dieron sus respuestas, concluyendo que:

- i. Un proyecto social es el aporte que el sector religioso le brinda al desarrollo de una comunidad
- ii. Es importante porque el sector religioso tiene la cercanía con la población, conoce sus problemáticas y cuenta con estrategias y herramientas para ayudar en la solución.

Paola Quevedo presento la definición de Proyecto Social y su importancia así:



Luego desarrolló la explicación de la metodología ZOOP- Planeación de Proyectos Orientada a Objetivos en el siguiente orden:

1. Estructura general del proyecto mediante la formulación de preguntas: ¿qué quiero hacer, ¿cómo quiero hacerlo, por qué quiero hacerlo?, ¿cómo quiero hacerlo, por qué quiero hacerlo, a quién quiero hacerlo, con quién quiero hacerlo, con qué se puede lograr?



2. Se presento la metodo ZOOP – Marco Lógico para la Formulación de Proyectos, asi:



3. Se explicó cada punto del mapa conceptual y se dio tiempo de preguntas para aclarar dudas.
4. Se enseñó de forma detallada cómo hacer un Diagnóstico del Proyecto de forma participativa
5. Se construyó el árbol de problemas y de objetivos con base en la vulneración de los derechos de las mujeres de Santa Marta; problemática identificada y seleccionada mediante lluvia de ideas por los participantes.
6. Se abordó la forma de construir el Marco Lógico del Proyecto, describiendo cada uno de sus componentes, así:

Planteamiento del proyecto			
Matriz de planeación del proyecto			
Estrategia del proyecto	Indicadores	Fuentes de verificación	Supuestos
Finalidad			
Objetivo Principal	Identifican el logro de los objetivos en cantidad, calidad, tiempo y región. Describe cuánto, cuándo, dónde y cuán positivo es.	Información donde se obtienen los datos necesarios para verificar el alcance del indicador	Factores externos al control del Proyecto pero Necesarios para el éxito del Proyecto. Son los riesgos ambientales, políticos, financieros, institucionales, sociales requeridos para que se cumplan los objetivos.
Productos/Resultados: ¿Qué entregará el proyecto? Son las obras estudios, servicios o capacitación que el proyecto generará.			
Actividades: ¿Qué se hará? Acciones que se desarrollaran de forma sistemática. (Crear Cronograma)	PRESUPUESTO		

Finalmente se resolvieron algunas dudas sobre la forma de formular los medios y fines en el árbol de objetivos y de establecer indicadores; dando la tranquilidad de que en la segunda sesión se profundizaría en este tema.

Por otra parte, Paola socializó la encuesta de aspectos socio-urbanísticos, explicando la forma de diligenciarla correctamente.



El futuro
es de todos

Mininterior

DIRECCION DE ASUNTOS RELIGIOSOS
FICHAS DE RELATORIA



**Asuntos
Religiosos**

4. CONCLUSIONES:

- La formulación de un proyecto social parte de un problema identificado y verificado mediante un ejercicio de investigación y participación de los actores sociales involucrados de forma directa o indirecta en la solución del mismo.
- Cada documento de formulación de proyecto debe contener la información suministrada en esta capacitación sin embargo el modo de presentación depende de las especificaciones que se registren en los pliegos del concurso.
- El proceso de planeación para la formulación del proyecto marca en un 50% el éxito en la ejecución del mismo, por lo tanto es indispensable dedicar tiempo y recursos al mismo.

5. COMPROMISOS:

- Se enviarán las memorias al enlace territorial quien los compartirá al correo de los participantes.